

# Li Granjo Escola

*(Association Loi 1901)*

Présente :



Sur le chemin  
des fermes éducatives.

# Passionnés

par notre métier d'agricultrice et d'agriculteur  
nous **accueillons**

**sur nos exploitations** des  
**groupes d'enfants**



pour leur faire

**découvrir**

le monde agricole et son environnement.

# Sommaire



Des partenaires



Informations générales



Une charte - des valeurs de base



Quitter



Bienvenue dans nos fermes éducatives



# Informations générales

## Les formules d'accueil

[Page suivante](#)

[Infos générales](#)

[Charte](#)

[Partenaires](#)

[Bienvenue dans  
nos fermes](#)

[Sommaire](#)

[Quitter](#)

## A la journée ou à la demi-journée :

- *Les animations proposées sont  
**adaptées à l'âge des enfants**  
et aux **projets** de chaque groupe.*
  
- *Venez passer une  
**matinée, un après-midi**  
ou une **journée**  
**complète.***



# Informations générales

## Les formules d'accueil

[Page précédente](#)

[Page suivante](#)

[Infos générales](#)

[Charte](#)

[Partenaires](#)

[Bienvenue dans  
nos fermes](#)

[Sommaire](#)

[Quitter](#)

## Sous forme de cycle au fil des saisons :

- *Nos exploitations se prêtent bien à une **découverte au fil des saisons.***

- *Venez les découvrir sur **plusieurs journées ou demi-journées programmées sur l'année.***



# Informations générales

## Les formules d'accueil

[Page précédente](#)

[Page suivante](#)

[Infos générales](#)

[Charte](#)

[Partenaires](#)

[Bienvenue dans  
nos fermes](#)

[Sommaire](#)

[Quitter](#)

*Terrain spécialement aménagé pour un hébergement sous tentes ( non fournies ).*

- bloc sanitaire
- coin cuisine
- séjour en gestion autonome

*Pendant le séjour, plusieurs demi-journées sont animées par l'agriculteur.*

*(voir plus précisément les fermes concernées).*



# Informations générales

[Page précédente](#)

[Page suivante](#)

[Infos générales](#)

[Charte](#)

[Partenaires](#)

[Bienvenue dans nos fermes](#)

[Sommaire](#)

[Quitter](#)

## Préparation de la visite

### Avant :



*L'organisation de la journée fait l'objet d'une **préparation préalable** avec **l'agriculteur**. Elle est adaptée en fonction des projets et des souhaits du groupe.*

*Les activités sont adaptées au public accueilli. L'enfant sera invité à **observer**, **participer** pour connaître, **comprendre** un monde vivant et son environnement.*

### Pendant :



### Après :



*Une évaluation et un suivi sont prévus pour **faciliter** l'exploitation des **connaissances acquises**.*



# Informations générales

[Page précédente](#)

[Page suivante](#)

[Infos générales](#)

[Charte](#)

[Partenaires](#)

[Bienvenue dans nos fermes](#)

[Sommaire](#)

[Quitter](#)

## Équipement

**Vous trouverez à votre disposition :**

Un lieu de stationnement.



Aire  
de  
pique nique

Un espace ombragé  
pour le pique nique  
(abris en cas de pluie).

Des sanitaires (accès handicapés).





# Informations générales

[Page précédente](#)

[Page suivante](#)

[Infos générales](#)

[Charte](#)

[Partenaires](#)

[Bienvenue dans nos fermes](#)

[Sommaire](#)

[Quitter](#)

## Tenue vestimentaire

Il est conseillé de prévoir une tenue vestimentaire **pratique** et **peu fragile** adaptée aux conditions climatiques (**casquettes** et **baskets ou bottes et imperméable...**).



Sans oublier :  
un **petit sac à dos** pour le **pique-nique**.



# Informations générales

[Page précédente](#)

[Page suivante](#)

[Infos générales](#)

[Charte](#)

[Partenaires](#)


[Bienvenue dans  
nos fermes](#)

[Sommaire](#)

[Quitter](#)

## Inscriptions

**Inscriptions sur réservation  
préalable auprès de chaque**



**agriculteur.**

Il est recommandé de réserver au moins trois semaines à l'avance afin de pouvoir préparer la visite.



# Informations générales

## Modifications & Paiement

[Page précédente](#)

[Infos générales](#)

[Charte](#)

[Partenaires](#)

[Bienvenue dans  
nos fermes](#)

## Modifications

*En cas de modification significative de la taille prévue du groupe, l'agriculteur se réserve le droit d'annuler ou d'orienter le groupe vers une autre ferme qui reçoit déjà ce jour-là.*

## Paiement

*Il s'effectue à la fin de la prestation.*

[Sommaire](#)

[Quitter](#)



# Partenaires

[Page suivante](#)

[Infos générales](#)

[Charte](#)

[Partenaires](#)

[Bienvenue dans nos fermes](#)

[Sommaire](#)

[Quitter](#)

**La Chambre  
d'Agriculture**

**L'Inspection  
Académique**

**La  
Mutualité  
Sociale  
Agricole**

**La Fédération  
Départementale  
des Groupes  
d'Etude et de  
Développement  
Agricoles**

**La Direction  
Départementale  
de la Jeunesse  
et des Sports**

**La Fédération  
Départementale  
des Syndicats  
d'Exploitants  
Agricoles**

**Le Centre  
Départemental  
des Jeunes  
Agriculteurs**

**La  
Direction  
de la Vie  
Sociale**

Cosignataires de la Charte Départementale des Fermes Éducatives.



# Partenaires

[Page précédente](#)

[Infos générales](#)

[Charte](#)

[Partenaires](#)

[Bienvenue dans nos fermes](#)

[Sommaire](#)

[Quitter](#)

Le Conseil  
Général

Le Conseil  
Régional

La Caisse  
d'Allocations  
Familiales

Le  
CNASEA  
l'ADASEA

La Direction  
des Services  
Vétérinaires

Le Comité  
Départemental  
du Tourisme

La Direction  
Départementale  
de l'Agriculture  
et de la Forêt

La Direction  
Départementale  
de l'Action  
Sanitaire et  
Sociale



# Charte

[Page suivante](#)

[Infos générales](#)

[Charte](#)

[Partenaires](#)

[Bienvenue dans  
nos fermes](#)

[Sommaire](#)

[Quitter](#)

*Conformément à la charte des fermes éducatives,  
de véritables exploitations agricoles  
regroupées en association,*

**s'engagent**

*à favoriser l'accueil des enfants.*

*Les agricultrices et agriculteurs  
chargés de l'accueil **participent activement**  
au déroulement éducatif des visites  
en raison de leur formation et de leur  
expérience.*



**Les exploitations répondent  
aux normes de sécurité en vigueur.**

**Des valeurs qui guident notre action.**



# Charte

[Page précédente](#)

[Infos générales](#)

[Charte](#)

[Partenaires](#)

[Bienvenue dans nos fermes](#)

[Sommaire](#)

[Quitter](#)

Nos fermes sont de véritables exploitations agricoles attachées à une terre, une histoire, une culture, un métier transmis de générations en générations.

A notre contact, les enfants prennent conscience des réalités du monde paysan, où la production de denrées reste notre fonction première tout en l'inscrivant dans le paysage et le respect de l'environnement.

Authenticité

Citoyenneté

Diversité

Découverte active

Notre vie au rythme des saisons nous permet d'aborder plusieurs thèmes de découverte: agriculture, nature, cycles de la vie végétale et animale, environnement paysager, économique et culturel.

Nos exploitations agricoles et leur environnement sont les supports d'une découverte active, alliant observation, réflexion, expérimentation, approche ludique, sensorielle.



# Bienvenue dans nos FERMES EDUCATIVES

EN VAUCLUSE

[Infos générales](#)

[Charte](#)

[Partenaires](#)

[Bienvenue dans  
nos fermes](#)

[Sommaire](#)

[Quitter](#)



Cliquez sur la ferme de votre choix.



# Ferme La Comtesse

Uchaux



**Généralités**



**De la graine aux fruits**



**Relation sensorielle à la nature**



**Le long du sentier découverte**



**Calendrier des cultures**



**Modalités - Contacts**

Bienvenue dans  
nos fermes

Sommaire

Quitter



Page suivante

Thème 1

Thème 2

Thème 3

Calendrier

Modalités

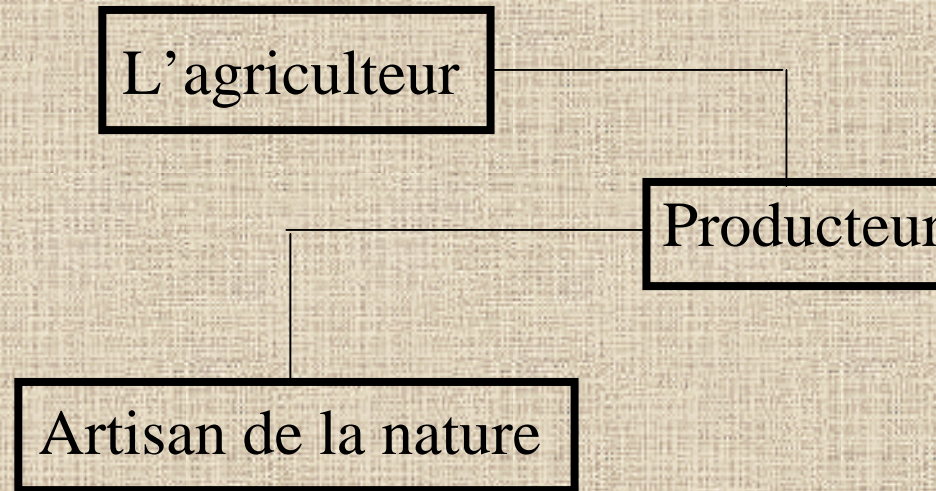
Généralités

Bienvenue dans  
nos fermes

Sommaire

Quitter

## Généralités



*A cinq minutes d'Orange, adossée au massif d'Uchaux,  
La Comtesse, une ancienne bâtisse Provençale est  
implantée au coeur d'une plaine légumière et céréalière...  
...qu'un sentier aménagé vous amènera à découvrir.*

# Ferme La Comtesse

Uchaux

## Vue d'ensemble de l'exploitation



[Page précédente](#)

[Thème 1](#)

[Thème 2](#)

[Thème 3](#)

[Calendrier](#)

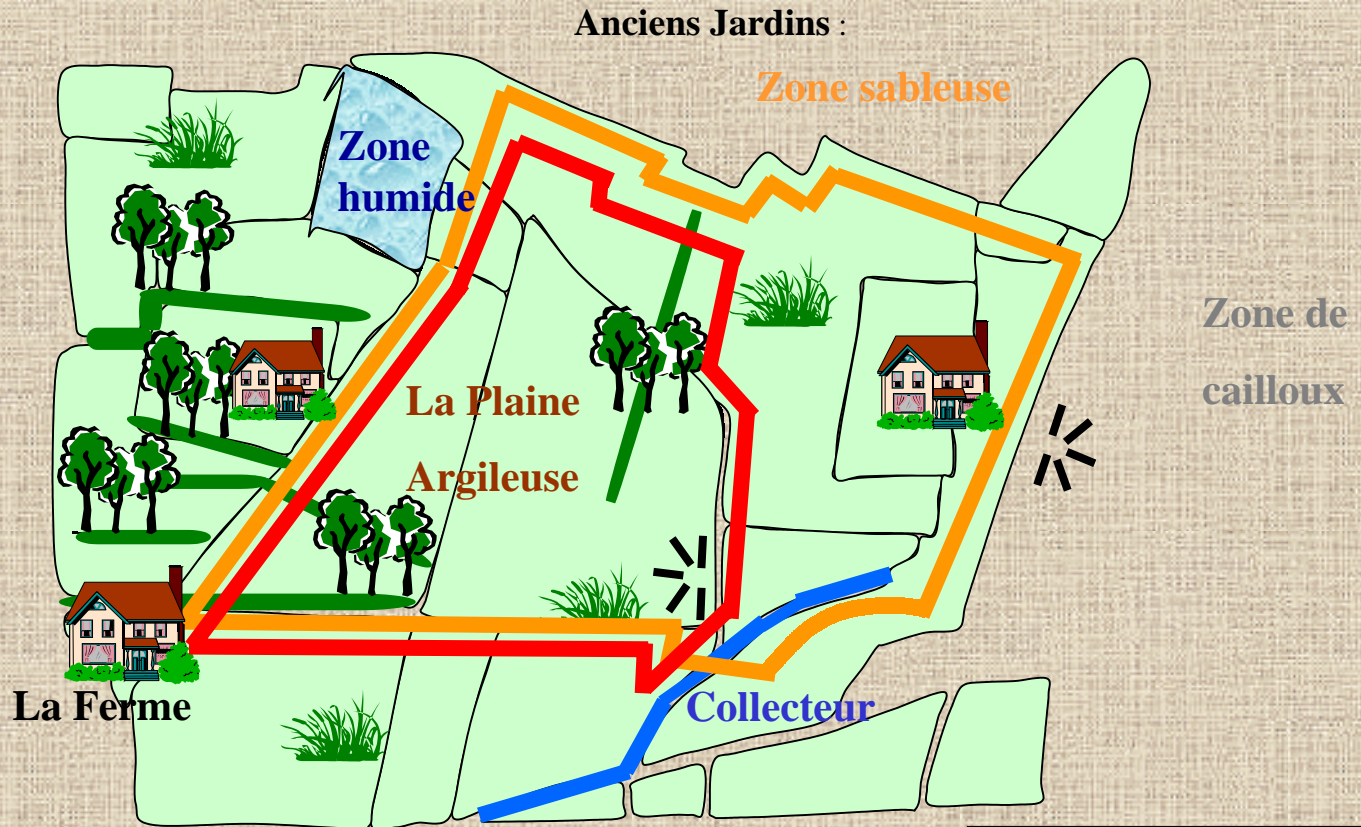
[Modalités](#)




[Généralités](#)

[Bienvenue dans nos fermes](#)

[Sommaire](#)

[Quitter](#)



-  Haies
-  Parcours n°1
-  Parcours n°2

# Ferme La Comtesse

Uchaux



## Calendrier des cultures

Page suivante

Thème 1

Thème 2

Thème 3

Calendrier

Modalités

Généralités

Bienvenue dans  
nos fermes

Sommaire

Quitter

|                | <i>Blé</i> | <i>Maïs de semence</i> | <i>Pépinières betteraves</i> | <i>Tomates conserves</i> | <i>Jardin potager</i>   |
|----------------|------------|------------------------|------------------------------|--------------------------|-------------------------|
| <i>Janvier</i> | Entretien  |                        | Entretien                    |                          |                         |
| <i>Février</i> | Entretien  |                        | Arrachage                    |                          |                         |
| <i>Mars</i>    | Entretien  |                        |                              |                          | Semis                   |
| <i>Avril</i>   | Entretien  | Semis                  |                              | Plantation               | Semis<br>Plantation     |
| <i>Mai</i>     | Entretien  | Entretien              |                              | Plantation               | Plantation<br>Entretien |
| <i>Juin</i>    | Entretien  | Entretien              |                              | Entretien                | Entretien<br>Récolte    |



# Ferme La Comtesse

Uchaux



## Calendrier des cultures

|                  | <i>Blé</i> | <i>Mais de semence</i> | <i>Pépinières betteraves</i> | <i>Tomates conserves</i> | <i>Jardin potager</i>   |
|------------------|------------|------------------------|------------------------------|--------------------------|-------------------------|
| <i>Juillet</i>   | Moisson    | Castration             |                              | Entretien                | Entretien<br>Récoltes   |
| <i>Août</i>      |            | Entretien              | Semis                        | Récolte                  | Entretien<br>Récoltes   |
| <i>Septembre</i> |            | Entretien              | Entretien                    | Récolte                  | Plantations<br>Récoltes |
| <i>Octobre</i>   |            | Récolte<br>Effeillage  | Entretien                    |                          | Entretien<br>Récoltes   |
| <i>Novembre</i>  | Semis      |                        | Entretien                    |                          | Récoltes                |
| <i>Décembre</i>  | Entretien  |                        | Entretien                    |                          |                         |

[Page précédente](#)

[Thème 1](#)

[Thème 2](#)

[Thème 3](#)

[Calendrier](#)

[Modalités](#)

[Généralités](#)

[Bienvenue dans nos fermes](#)

[Sommaire](#)

[Quitter](#)



# Ferme La Comtesse

Uchaux



## De la graine aux fruits

Atelier de semis et de plantation.

Atelier  
reconnaissance de  
graines et de plantes.



Entretien du potager et  
récolte.

Thème 1

Thème 2

Thème 3

Calendrier

Modalités

Généralités

Bienvenue dans  
nos fermes

Sommaire

Quitter

# Ferme La Comtesse

Uchaux

## Relation sensorielle à la nature

### Eveil des cinq sens

*goûter*

les produits de la ferme.



*sentir*

les plantes aromatiques et les essences.

*écouter*

les bruits familiers de la ferme et de la nature.

*observer*

les paysages, les plantes, les insectes.

*toucher*

les objets naturels.



Thème 1

Thème 2

Thème 3

Calendrier

Modalités

Généralités

Bienvenue dans nos fermes

Sommaire

Quitter

# Ferme La Comtesse

Uchaux

## Le long du sentier découverte

Sur notre exploitation agricole  
**l'enfant est acteur**, en alliant  
observation,  
expérimentation,  
réflexion,  
approche sensorielle,  
ludique...



**Sensibilisation** à la faune et à la flore, à **l'eau**, à l'histoire du monde rural.



Thème 1

Thème 2

Thème 3

Calendrier

Modalités

Généralités

Bienvenue dans  
nos fermes

Sommaire

Quitter

# Ferme La Comtesse

Uchaux



## Modalités - Contacts

**Validité** : toute l'année  
Juin à septembre pour les séjours

**Groupes** : base de 20 enfants minimum  
15 à 25 personnes pour les séjours

Thème 1

Thème 2

Thème 3

Calendrier

Modalités

Généralités

Bienvenue dans  
nos fermes

Sommaire

Quitter



**Contact** : André et Béatrix BERNARD

La Comtesse

84 100 UCHAUX

Tel : 04 90 34 58 45

Fax : 04 90 51 17 50

**Conception**

**Réalisation**

1999 - 2001

# BTSA S.E.R

promotion

*Nathalie Arnaud  
Micaël Arod  
Philippe Ceretta  
Laurence Dumont  
Frédérique Fayolle  
Emmanuelle Marc  
Mary-Anne Pion  
Ludovic Rivoire  
Ludovic Thomas*



*Voulez vous vraiment quitter le  
CD Room ?*

Oui.

Non.